



T.C.
İÇİŞLERİ BAKANLIĞI
Emniyet Genel Müdürlüğü



FAHRİ TRAFİK MÜFETTİŞLİĞİ





T.C.
İÇİŞLERİ BAKANLIĞI
Emniyet Genel Müdürlüğü


FTM MOBİL UYGULAMA



T.C.
İÇİŞLERİ BAKANLIĞI
Emniyet Genel Müdürlüğü

FTM MOBİL UYGULAMA

**Mobil Uygulama “Play Store”
veya “App Store” üzerinden
mobil cihaza indirilerek
kurulur**






T.C.
İÇİŞLERİ BAKANLIĞI
Emniyet Genel Müdürlüğü

FTM MOBİL UYGULAMA

a) Mobil Uygulama program ekranı

T.C.
EMNİYET GENEL MÜDÜRLÜĞÜ




FTM Sicil Numaranız:

Kimlik Numaranız:

FTM II Kodu:

»»» GİRİŞ



FARKLI TRAFİK MÜFETTEŞİ TRAFİK KURALLARINA UYUMLU UYGULAMA



T.C.
İÇİŞLERİ BAKANLIĞI
Emniyet Genel Müdürlüğü

FTM MOBİL UYGULAMA

b) Mobil Uygulamaya giriş;

1. FTM sicil Numarasını İl kodu yazılmadan girilecektir

2. TC. Kimlik No

T.C.
EMNİYET GENEL MÜDÜRLÜĞÜ

FTM Sicil Numaranız:

Kimlik Numaranız:

FTM'ye Kayıtlı Olduğunuz İl:

 **GİRİŞ**



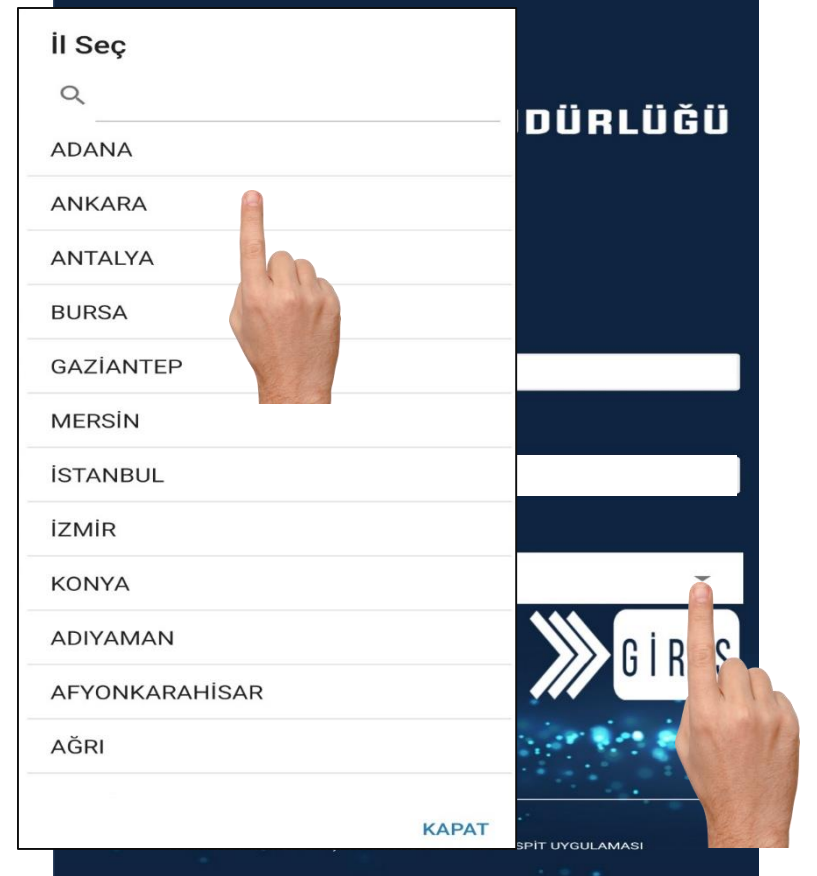
FAHİRİ TRAFİK MÜFETTİŞİ TRAFİK KURAL İHLALI TESPİT UYGULAMASI



FTM MOBİL UYGULAMA

b) Mobil Uygulamaya giriş;

3. FTM'nin kayıtlı olduğu il bilgileri programdan seçilmek suretiyle yapılır





T.C.
İÇİŞLERİ BAKANLIĞI
Emniyet Genel Müdürlüğü

FTM MOBİL UYGULAMA

İkinci sayfaya «GİRİŞ» tuşuna basılarak geçiş yapılır.

T.C.
EMNİYET GENEL MÜDÜRLÜĞÜ

FTM Sicil Numaranız:

4563

Kimlik Numaranız:

12345678910

FTM'ye Kayıtlı Olduğunuz İl:

ADANA

»»» GİRİŞ

FAHİRİ TRAFİK MÜFETTİŞİ TRAFİK KURAL İHLALI TESPİT UYGULAMASI



FTM MOBİL UYGULAMA

c) Trafik kural ihlaline ait;

3. Araç (plaka, cins, marka ve renk) bilgileri girilir



Araçın cinsi menüden seçilerek programa girilir

Cins Seç

ÇEKİCİ

KAMYON

KAMYONE

MINİBÜS

MOTORLU

MOTOSİKLE

OTOBÜS

OTOMOBİL

ÖZEL AMAÇLI

RÖMORK

TANKER

TRAKTÖR

..

TAMAM

T.C.
EMNİYET GENEL MÜDÜRLÜĞÜ

ARAÇ BİLGİLERİ

Türk Plaka

Araç Plakası Giriniz

Araçın Cinsi:

ÇEKİCİ

Araçın Markası:

BİLİNMIYOR

Araçın Rengi:

BİLİNMIYOR

TUTANAKLARIM

İHLAL ADRESİ:

FAHRİ TRAFİK MÜFETTİŞİ TRAFİK KURAL İHLALI TESPİT UYGULAMASI



FTM MOBİL UYGULAMA

c) Trafik kural ihlaline ait;

3. Araç (plaka, cins, marka ve renk) bilgileri girilir

Aracın markası menüden seçilerek programa girilir

(Motosiklet, motorlu bisiklet, römork ve yarı römorkların marka ve renginin tespit edilememiş olması halinde girilme zorunluluğu bulunmamaktadır)

Marka Seç

BİLİNMIYOR

ARORA

AUDI

BAJAJ

BMC

BMW

CHEVROLET

CITROEN

DACIA

FALCON

FIAT

FORD

TAMAM

T.C. EMNİYET GENEL MÜDÜRLÜĞÜ

ARAÇ BİLGİLERİ

İHLAL ADRESİ

TİSİ TRAFİK KURAL İHLALI TESPİT UYGULAMASI



FTM MOBİL UYGULAMA

c) Trafik kural ihlaline ait;

3. Araç (plaka, cins, marka ve renk) bilgileri girilir

Aracın rengi menüden seçilerek programa girilir

(Motosiklet, motorlu bisiklet, römork ve yarı römorkların marka ve renginin tespit edilememiş olması halinde girilme zorunluluğu bulunmamaktadır)

The image shows a screenshot of the FTM mobile application. On the left, a white menu titled "Renk Seç" (Color Selection) is displayed, listing various colors: BİLİNMIYOR, YEŞİL, TURUNCU, SİYAH, SARI, MOR, MENEKŞE, MAVİ - LACİVERT, KIRMIZI - BORDO - PEMBE, KAHVERENGİ - BEJ, GRİ, and BEYAZ-KREM. A hand is pointing at the "SİYAH" (Black) option. On the right, the main application interface is visible, showing the title "T.C. İÇİŞLERİ GENEL MÜDÜRLÜĞÜ" and "BİLGİLERİ". Below the title, there are several input fields for vehicle information, including "İHLAL ADRESİ" (Violation Address), which is also being pointed to by a hand. At the bottom right of the application, there is a "TAMAM" (Finish) button and the text "TRAFFİK KURAL İHLALI TESPİT UYGULAMASI".



FTM MOBİL UYGULAMA

c) Trafik kural ihlaline ait;

3. Araç (plaka, cins, marka ve renk) bilgileri girilir

Ülkemize tescilli olmayan araçlar için resimde belirtilen kısım seçilerek araca ait plaka, cins, marka ve renk bilgileri girilir

T.C.
EMNİYET GENEL MÜDÜRLÜĞÜ

ARAÇ BİLGİLERİ

Türk Plaka

Araç Plakası Giriniz

Araçın Cinsi:

ÇEKİCİ

Araçın Markası:

BİLİNMIYOR

Araçın Rengi:

BİLİNMIYOR

TUTANAKLARIM

İHLAL ADRESİ:

FAHİRİ TRAFİK MÜFETTİŞİ TRAFİK KURAL İHLALI TESPİT UYGULAMASI



FTM MOBİL UYGULAMA

Araç Bilgileri menüsüne ait bölümler doldurulduktan sonra «İHLAL ADRESİ» butonuna basılarak bir üst menüye geçilir.

T.C.
EMNİYET GENEL MÜDÜRLÜĞÜ

ARAÇ BİLGİLERİ

Türk Plaka

06FTM001

Araçın Cinsi:
OTOMOBİL

Araçın Markası:
FORD

Araçın Rengi:
SİYAH

TUTANAKLARIM İHLAL ADRESİ:

FAHİRİ TRAFİK MÜFETTİŞİ TRAFİK KURAL İHLALI TESPİT UYGULAMASI



FTM MOBİL UYGULAMA

c) Trafik kural ihlaline ait;

1. Açık adres (il/ilçe ve yer bilgisi)

Bu veri FTM tarafından girilecektir

← Geri

T.C.
EMNİYET GENEL MÜDÜRLÜĞÜ

İHLAL YERİ VE TARİHİ

İhlal Adresi:

CEMAL GÜRSEL CADDESİ KURTULUŞ KAVŞAĞI

İhlal İli:

ANKARA

İhlal İlçesi:

ÇANKAYA

İhlal Tarihi:

24.01.2020 11:16

TARİH

İHLAL BİLGİLERİ

FAHİRİ TRAFİK MÜFETTİŞİ TRAFİK KURAL İHLALI TESPİT UYGULAMASI



T.C.
İÇİŞLERİ BAKANLIĞI
Emniyet Genel Müdürlüğü

FTM MOBİL UYGULAMA

c) Trafik kural ihlaline ait;

1. İhlalin yapıldığı İl/İlçe verileri

Yandaki şekilde olduğu gibi seçilerek yapılır

The screenshot shows the 'İlçe Seç' (District Selection) screen of the FTM mobile application. The screen is divided into two main sections. The top section, titled 'İlçe Seç', contains a search bar and a list of districts. The districts listed are: AKYURT, ALTINDAĞ, ANKARA-MERKEZ, AYAŞ, BALA, BEYPAZARI, ÇAMLIDERE, ÇANKAYA (highlighted with a hand icon), ÇUBUK, ELMADAĞ, ETİMESGUT, and EVREN. The bottom section of the screen shows the main application interface with a dark blue background. It features the text 'T.C. İÇİŞLERİ GENEL MÜDÜRLÜĞÜ' and 'İHLAL YERİ VE TARİHİ'. There are input fields for 'İLÇE' (District) and 'TARİH' (Date). The date field is set to '020 11:16'. A hand icon is pointing to the date field. At the bottom right, there is a 'TAMAM' (Finish) button and the text 'EMNİYET GENEL MÜDÜRLÜĞÜ İHLAL BİLGİLERİ' and 'EMNİYET GENEL MÜDÜRLÜĞÜ İHLAL BİLGİLERİ'.



FTM MOBİL UYGULAMA

c) Trafik kural ihlaline ait;

2. Tarih bilgileri girilir

(İhlal tarihi 7 gün öncesi olamaz,
tüm alanların girilme zorunluluğu
bulunmaktadır)

← Geri

Tarih Seçiniz

TARİH SAAT

2019
24 Temmuz Çar

< Temmuz 2019 >

P	S	Ç	P	C	C	P
1	2	3	4	5	6	7
8	9	10	11	12	13	14
15	16	17	18	19	20	21
22	23	24	25	26	27	28
29	30					

İPTAL TAMAM

T.C. GENEL MÜDÜRLÜĞÜ

AL YERİ VE TARİHİ

DESİ KURTULUŞ KAVŞAĞI

11:16

TARİH

İHLAL BİLGİLE

FAHİRİ TRAFİK MÜFETTİŞİ TRAFİK KURAL İHLALI TESPİT UYGULAMASI



FTM MOBİL UYGULAMA

c) Trafik kural ihlaline ait;

2. Saat/Dakika bilgileri girilir

Tarih menüsünden saat işaretlenir,
kadrandan uygun saat verisi seçilir

Tarih Seçiniz

TARİH SAAT

10:17

11 12 1
23 00 13 2
9 14 15 3
8 16 17 4
7 18 19 5
6

İPTAL TAMAM

T.C. İÇİŞLERİ GENEL MÜDÜRLÜĞÜ

YERİ VE TARİHİ

KURTULUŞ KAVŞAĞI

:16

TARİH

İHLAL BİLGİLER

FAHİRİ TRAFİK MÜFETTİŞİ TRAFİK KURAL İHLALI TESPİT UYGULAMASI



T.C.
İÇİŞLERİ BAKANLIĞI
Emniyet Genel Müdürlüğü

FTM MOBİL UYGULAMA

İhlal açık adresi, tarih ve saat bilgileri doldurulduktan sonra «İHLAL BİLGİLERİ» butonuna basılarak bir üst menüye geçilir.

← Geri

T.C.
EMNİYET GENEL MÜDÜRLÜĞÜ

İHLAL YERİ VE TARİHİ

İhlal Adresi:

CEMAL GÜRSEL CADDESİ KURTULUŞ KAVŞAĞI

İhlal İli:

ANKARA

İhlal İlçesi:

ÇANKAYA

İhlal Tarihi:

24.01.2020 11:16

TARİH

İHLAL BİLGİLERİ

FAHİRİ TRAFİK MÜFETTİŞİ TRAFİK KURAL İHLALI TESPİT UYGULAMASI



FTM MOBİL UYGULAMA

c) Trafik kural ihlaline ait;

4. Kanun maddesi programdan seçilerek girilir.

(Madde seçildiğinde açıklaması, açıklama seçildiğinde ihlal maddesi otomatik gelmektedir)

Kanun Maddesi 1

Q

Bilinmiyor

46/2-B

46/2-C

46/2-D

46/2-E

46/2-F

46/2-G

46/2-H

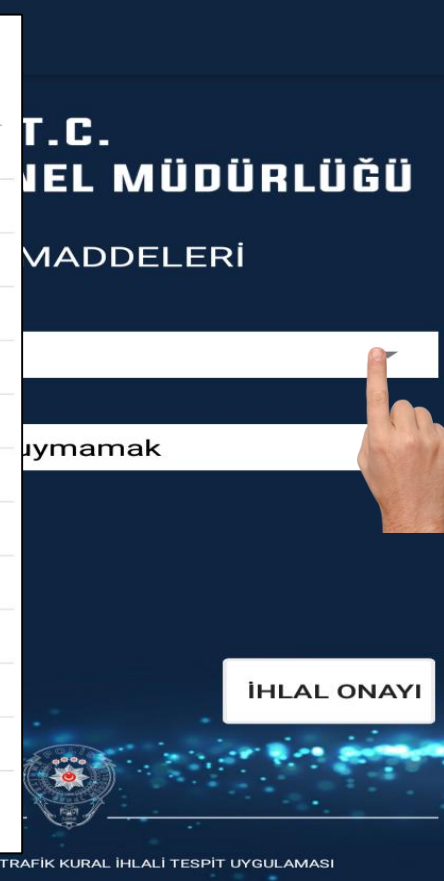
47/1-B

47/1-C

52/1-D

53/1-A

TAMAM





FTM MOBİL UYGULAMA

c) Trafik kural ihlaline ait menü;

4. Kanun maddesinin açılımı programdan seçilerek girilir

(Tek cümle olan ihlal madde açıklamaları otomatik olarak ekrana gelirken, farklı içeriklerin olduğu maddelerde uygun açıklama cümlesi seçilmelidir)

Açıklama 1

Ses cihazlarını Yönetmelikte gösterilen şartlarına uygun olmadan araçlarda bulundurmamak

Müzik cihazlarını Yönetmelikte gösterilen şartlarına uygun olmadan araçlarda bulundurmamak

Görüntü cihazlarını Yönetmelikte gösterilen şartlarına uygun olmadan araçlarda bulundurmamak

Haberleşme cihazlarını Yönetmelikte gösterilen şartlarına uygun olmadan araçlarda bulundurmamak

Ses cihazlarını kamunun rahat ve huzurunu bozacak şekilde kullanmak

Müzik cihazlarını kamunun rahat ve huzurunu bozacak şekilde kullanmak

Görüntü cihazlarını kamunun rahat ve huzurunu bozacak şekilde kullanmak

Haberleşme cihazlarını kamunun rahat ve huzurunu bozacak şekilde kullanmak

TAMAM

T.C. İÇİŞLERİ BAKANLIĞI
EMNİYET GENEL MÜDÜRLÜĞÜ
TRAFFİK KURALLARI İHLALİ TESPİT UYGULAMASI

İHLAL ONAYI



FTM MOBİL UYGULAMA

c) Trafik kural ihlaline ait menü;

«İHLAL ONAYI» butonuna basılarak bir üst menüye geçilir





FTM MOBİL UYGULAMA

c) Trafik kural ihlaline ait;

Girilen bilgilerin gösterildiği ara yüz kontrol edilerek kaydedilir

(Girilen bilgiler kontrol edilir, eksiklik var ise geri tuşu kullanılarak ilgi kısımlar düzeltilebilir)

← Geri

**T.C.
EMNİYET GENEL MÜDÜRLÜĞÜ**

İHLAL ÖZET BİLGİLERİ

Kimlik Numaranız:
[REDACTED]

İhlal Adresi:
CEMAL GÜRSEL CADDESİ KURTULUŞ KAVŞAĞI

İhlal İli:
ANKARA

İhlal İlçesi:
ÇANKAYA

İhlal Tarihi ve Saati:
24.07.2019 10:17

Araç Plakası:
06FTM001

KAYDET

FAHİRİ TRAFİK MÜFETTİŞİ TRAFİK KURAL İHLALI UYGULAMASI



FTM MOBİL UYGULAMA


ç) Emniyet Genel Müdürlüğünce müfettişin sistemde kayıtlı cep telefonu numarasına gönderilen SMS doğrulama kodu otomatik olarak sisteme aktarılır

Müfettişçe; SMS doğrulama kodunun onaylanması ile tespit edilen kural ihlaline ait bilgiler anlık olarak Emniyet Genel Müdürlüğüne iletilir

(Doğrulama kodu 5 dakika içinde girilmelidir)

T.C.
EMNİYET GENEL MÜDÜRLÜĞÜ

SMS DOĞRULAMA




Kalan Süre: 4 dk:43 sn

SMS Doğrulama Kodunu Giriniz.

SMS DOĞRULA

TEKRAR SMS GÖNDER



FAHİRİ TRAFİK MÜFETTİŞİ TRAFİK KURAL İHLALI TESPİT UYGULAMASI



FTM MOBİL UYGULAMA

d) Müfettişçe düzenlenen tutanaklara ait kayıtlar mobil uygulama da (1 aylık) görülebilmektedir.

← Geri

T.C.
EMNİYET GENEL MÜDÜRLÜĞÜ

TUTANAKLARIM [REDACTED]

1	TUTANAK TARİHİ: 17-05-2019 14:30:06	PLAKA: 0 [REDACTED]
2	TUTANAK TARİHİ: 18-05-2019 21:55:35	PLAKA: 06T1505 [REDACTED]
3	TUTANAK TARİHİ: 20-05-2019 10:09:56	PLAKA: 06J2185

SON BİR AYLIK KAYITLAR GÖRÜNTÜLENMEKTEDİR



FTM MOBİL UYGULAMADA DİKKAT EDİLECEK HUSUSLAR

1. Uygulamada yer alan tüm bilgilerin girilmesi zorunludur.
2. Sicil bilgisi il kodu olmadan girilmelidir.
3. İhlal tarihi 7 gün öncesi olmamalıdır.
4. Uygulamada sadece plaka ve açık adres bilgisi yazılarak girilirken diğer bilgiler seçilerek girilmektedir.
5. Plaka yazılırken boşluk bırakılmaz, -/*+ gibi ifadeler kullanılmaz .
6. Motosikletler, motorlu bisikletler, römork ve yarı römorklar için marka ve renk tespit edilememiş ise «bilinmiyor» alanı seçilerek devam edilir, diğer araçlarda bu alanların doldurulması zorunludur.
7. Doğrulama kodu en geç 5 (beş) dk içinde girilmelidir .